

Figura 1 – Perché la Cina deve continuare a correre: una strategia di vent'anni

Il settore agricolo ha ancora 300 – 500 milioni di lavoratori in eccesso

Si stima di spostarne nei prossimi vent'anni 300-500 milioni al settore moderno, al ritmo di 15-25 milioni di persone all'anno

Aumento di produzione dovuto a maggiore manodopera: 4-5%

+

Questa stima implica la continuazione sostanziale dei tassi di crescita, anche in relazione ai forti investimenti cinesi

Aumento di produttività della manodopera esistente: 3 – 3,5%

+

Anche i nuovi arrivati partecipano all'aumento della produttività

Effetto congiunto manodopera e produttività 0,5 – 1%

=

L'enfasi si sposterà gradualmente dalle esportazioni ai consumi

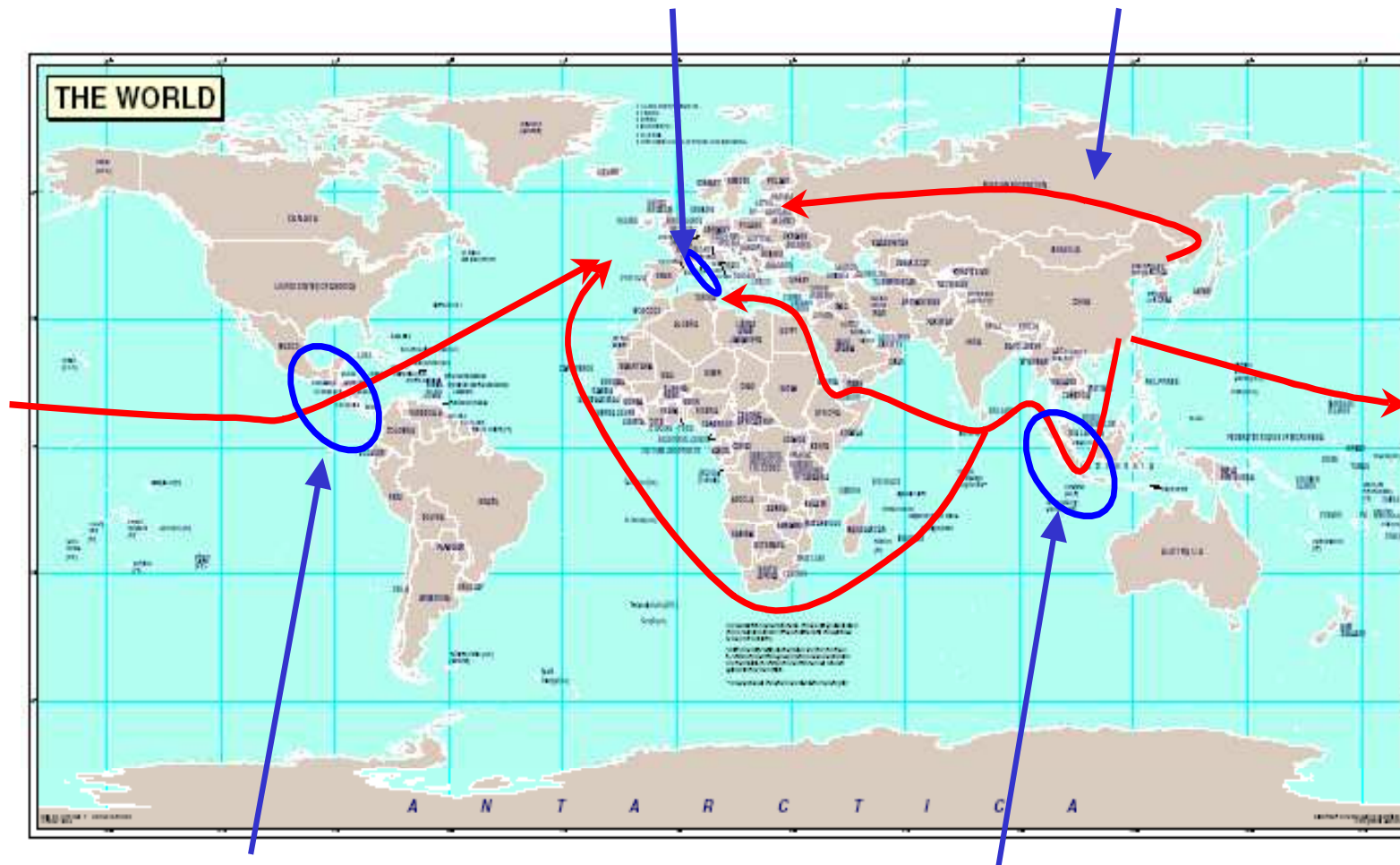
Crescita necessaria del pil: 7,5 – 9,5%



Figura 2 - Le vie commerciali della nuova Cina

Un ruolo per Genova?

Nuova Transiberiana



Nuovo Canale di Panama

Stretto di Malacca

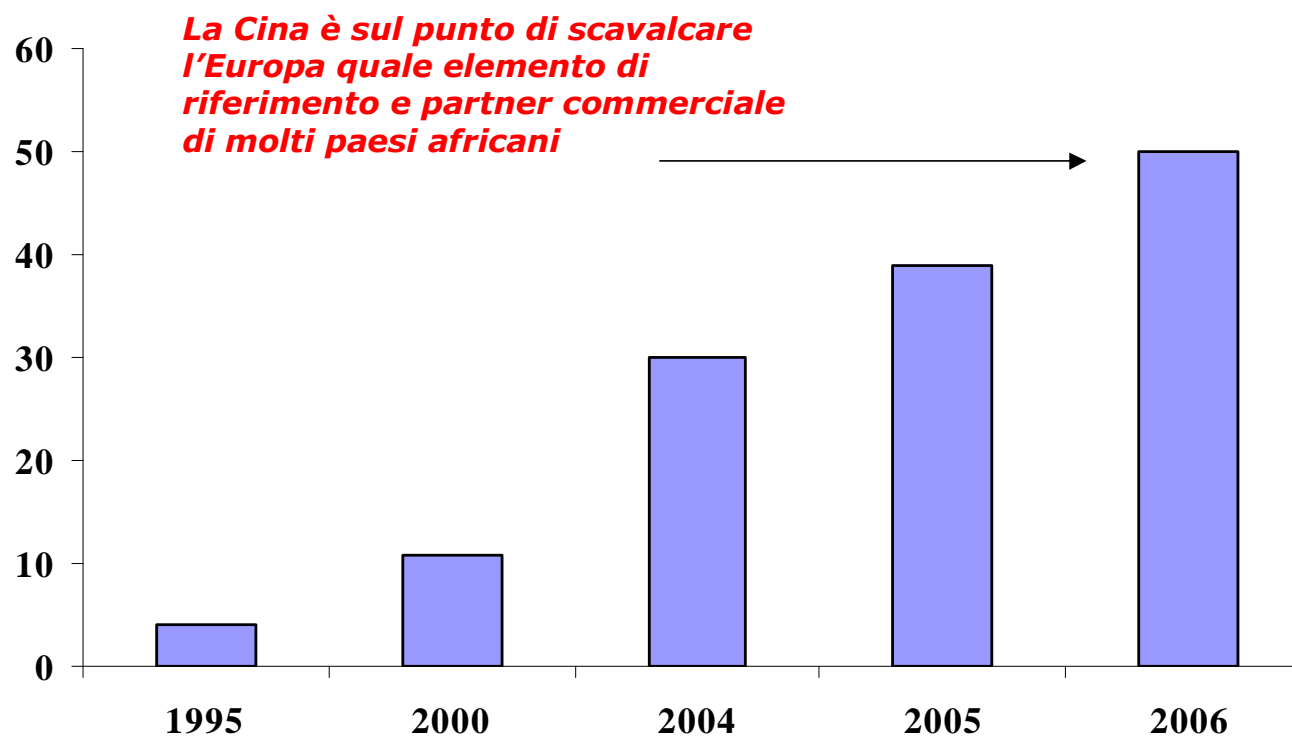


Figura 3 – Gli approvvigionamenti energetici



Figura 4 - Interscambio tra la Cina e l'Africa

(in miliardi di dollari)

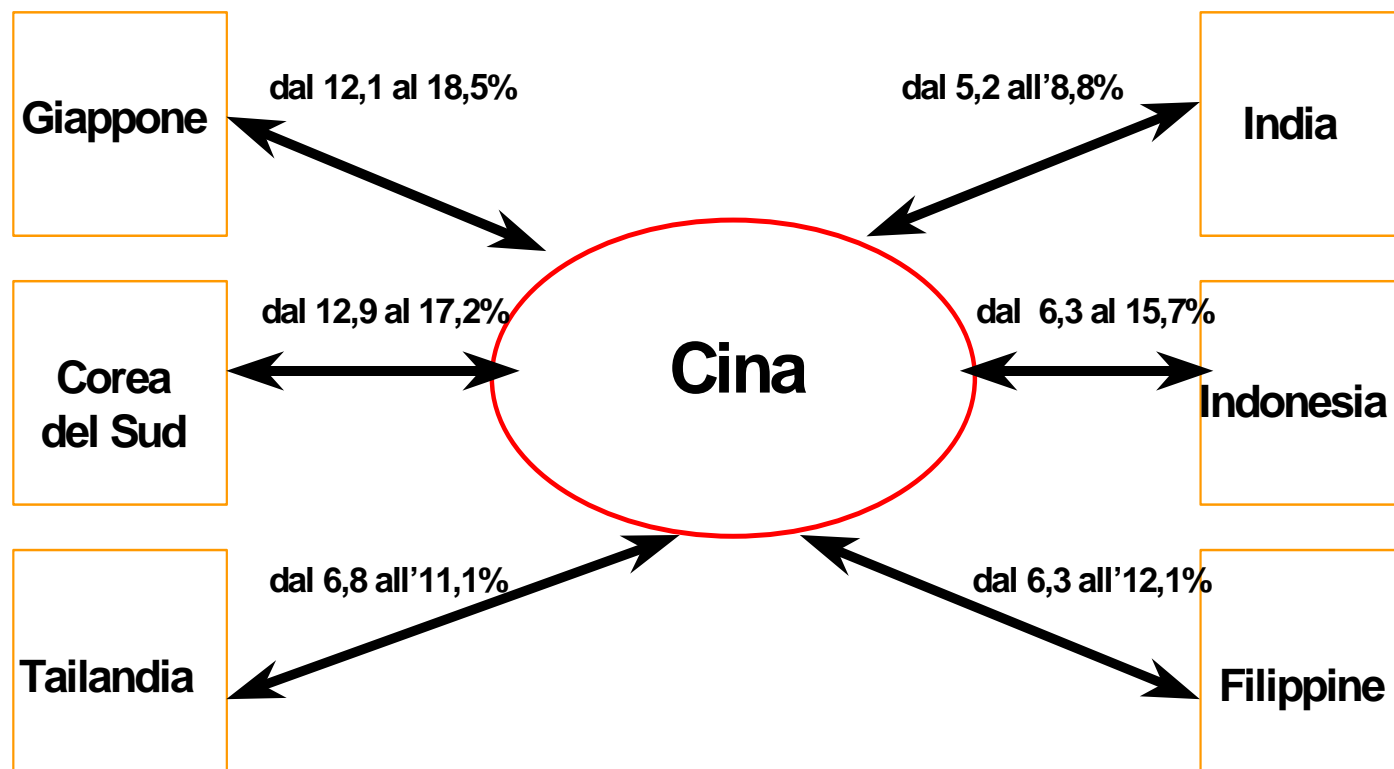


Fonte: dati ufficiali tratti da Dodicesimo Rapporto sull'economia globale e l'Italia



Figura 5 - Interscambio con la Cina di alcuni paesi asiatici 1997 – 2004

% su importazioni ed esportazioni in dollari correnti



Fonte: IMF – Decimo Rapporto sull'economia globale e l'Italia

