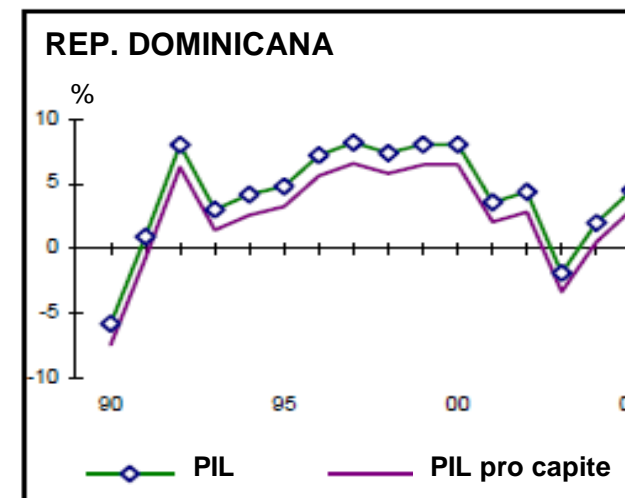
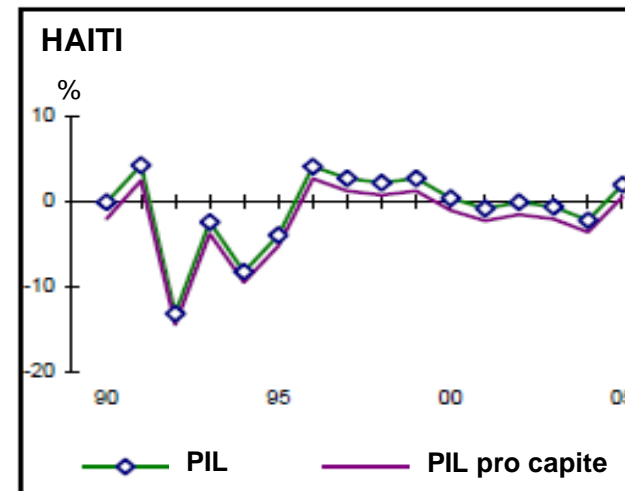


Figura 1 - Haiti e Repubblica Dominicana – principali indicatori economici

	HAITI	REPUBBLICA DOMINICANA
Popolazione (milioni) *	9,78	9,84
Popolazione urbana ***	38%	60%
Superficie (km quadrati)	28	48,7
GNI (PPP in \$-2009, miliardi) *	11,53	77,64
GNI per capita (PPP in \$-2009) *	1.180	7.890
GDP, crescita % **	1,8%	9,3%
Popolazione sotto la soglia di povertà (1\$/g) ***	54%	3%
Popolazione sotto la soglia di povertà (2\$/g) ***	78%	12%
Inflazione **	19,4%	5,7%
Utilizzo di telefoni cellulari (su 100 p) **	26	57
Utilizzo di internet (su 100 p) **	10,4	17,2
Strade asfaltate (in %) ***	24%	49%
IED, flussi netti (in \$ 2009, milioni) **	75	1.698
Mortalità infantile < 5 (su 1000) ****	109	37
Aspettativa di vita (anni) ***	52	68

* 2008, ** 2007, *** 2005, **** 2000



Fonte: World Bank



Figura 2 - Indici di sviluppo umano ad Haiti (rispetto ad America latina/Caraibi e Mondo)

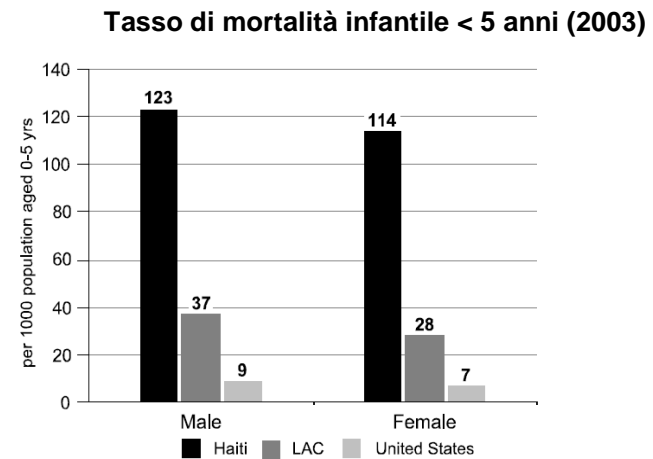
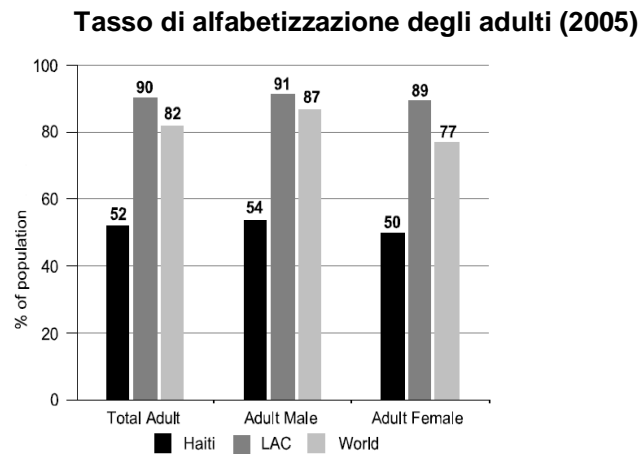
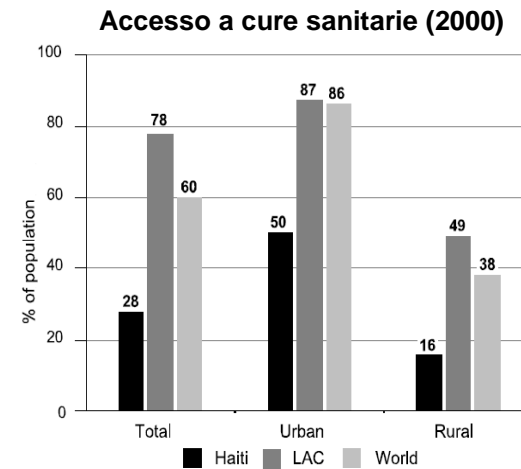
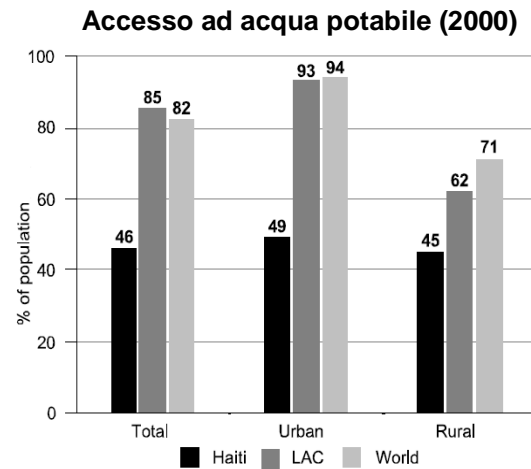
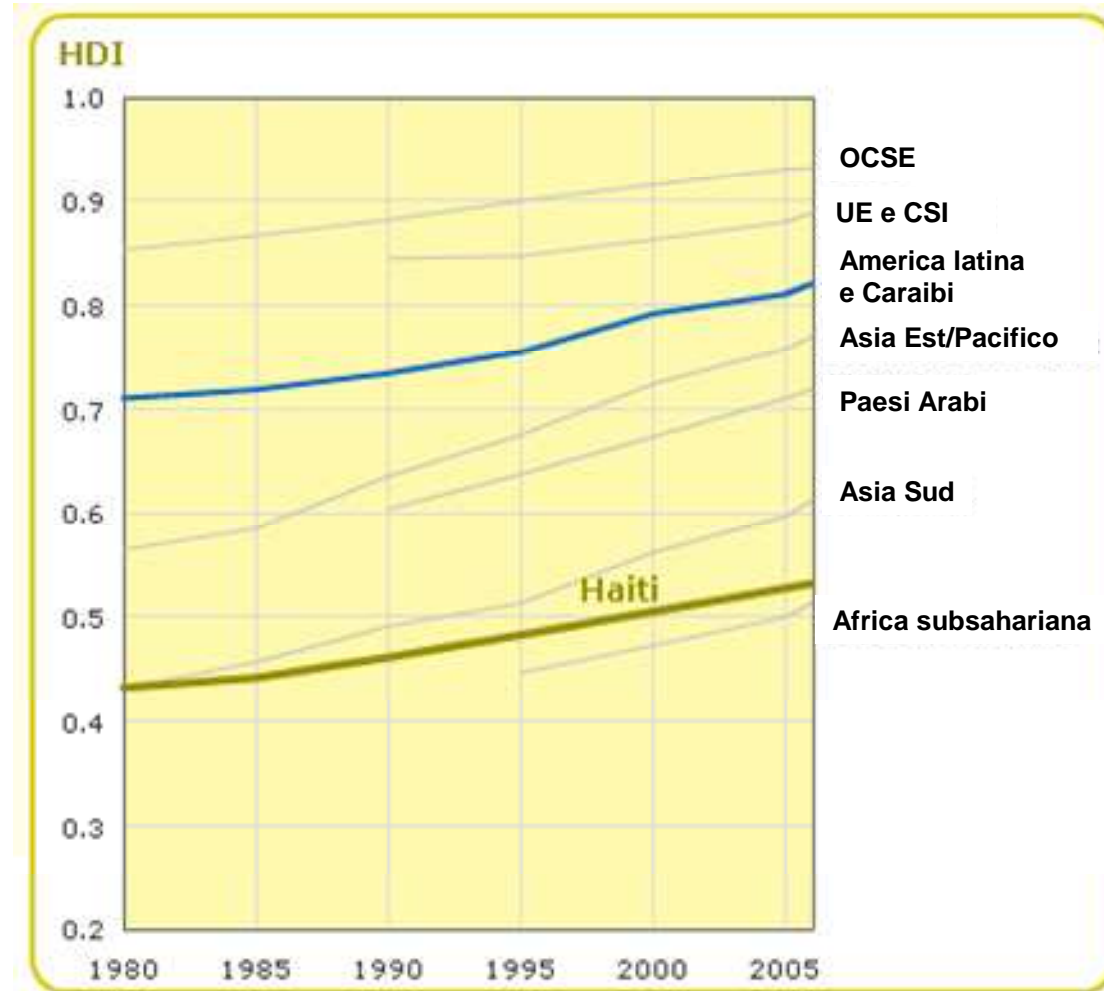


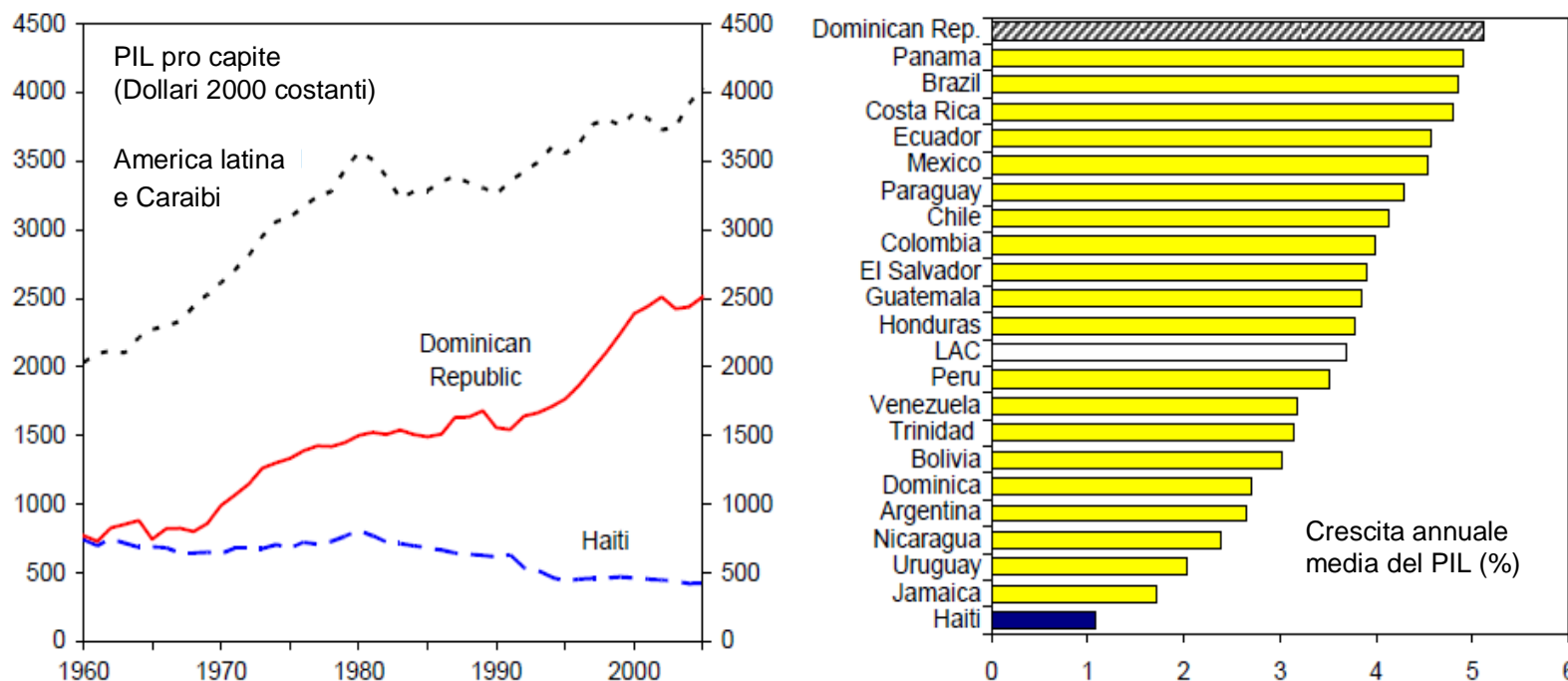
Figura 3 - Haiti, indice di sviluppo umano 1980-2005



Fonte: Human Development report 2009



Figura 4 - PIL pro capite e tasso di crescita del PIL (Haiti e RD, 1960-2005)



Fonte: IMF WP/07/63



Figura 5 – Haiti – cronologia -



1804: Haiti conquista l'indipendenza dalla Francia.

È la prima colonia di schiavi al mondo a liberarsi e ad instaurare un governo autonomo.

1821-1843: annessione della Repubblica Dominicana e unificazione dell'isola (fino al 1843)

1845-1915: estrema instabilità e violenza politica (22 capi di stato vengono assassinati o costretti all'esilio)

1915-1934: occupazione statunitense

1957-1986: François Duvalier ('Papa Doc') è eletto Presidente ed instaura un governo dittatoriale tramite l'utilizzo di forze paramilitari (Tontons Macoutes). Nel 1971 il potere passa al figlio Jean-Claude Duvalier ('Baby Doc') fino al 1986.

1986-1994: tutti i tentativi di governi democratici finiscono in golpe. Nel 1990 Jean Bertrand Aristide viene eletto Presidente ma è costretto a lasciare il paese 9 mesi più tardi. Si susseguono colpi di stato.

1994: "invasione pacifica" da parte degli Usa, che riportano Aristide al potere. Nuove elezioni e nomina a Presidente di René Préval, alleato di Aristide.

1997-1999: Préval dissolve il parlamento e governa tramite decreti.

2000: nuova vittoria elettorale di Aristide, ma la comunità internazionale giudica le elezioni irregolari. Congelamento degli aiuti cui segue un forte declino economico.

2004: il diffuso malcontento della popolazione culmina in un golpe e nella "fuga" di Aristide. Arrivo delle forze multinazionali e creazione di un governo transitorio.

2004: l'uragano Jeanne uccide 3000 persone e causa danni pari al 15% del GDP

2006: elezioni organizzate sotto l'egida dell'ONU. Vittoria di Préval.

2010: il terremoto uccide 250.000 persone e provoca danni stimati oltre il 120% del GDP



Figura 6 – Repubblica Dominicana – cronologia -

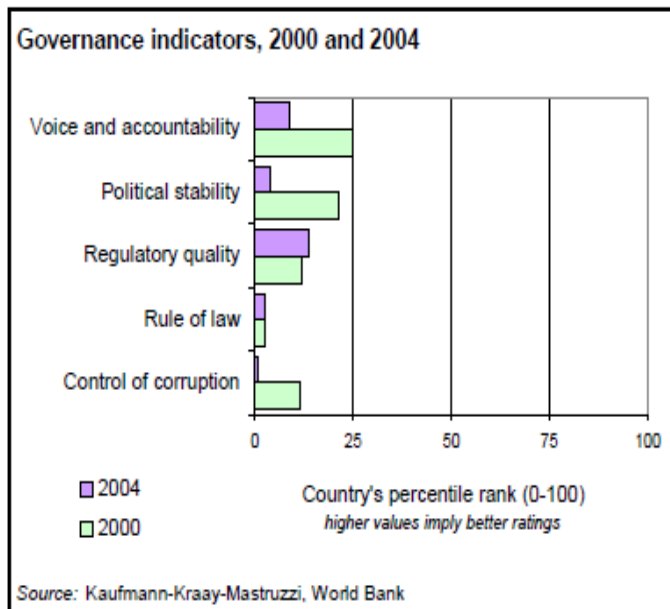


- 1844: dopo aver ottenuto l'indipendenza dalla Spagna nel 1821, la Repubblica Dominicana si libera dal controllo di Haiti e diviene uno stato indipendente.
- 1861-1965: annessione consensuale alla Spagna, poi revocata.
- 1882-1889: governo militare di Ulises Hereux, che porta ad un forte indebitamento verso gli Usa.
- 1905-1911: Ramon Caceres è eletto presidente: investe nella costruzione di scuole e infrastrutture. Viene ucciso nel 1911.
- 1916-1924: occupazione statunitense.
- 1930-1961: Rafael Leonidas Trujillo, capo della polizia nazionale, governa il paese con il pugno di ferro (personalmente fino al 1947, quindi indirettamente). L'investimento in lavori pubblici, infrastrutture, progresso agricolo ed industriale pone le basi per la successiva crescita economica.
- 1961-66: instabilità a nuovo intervento militare statunitense
- 1966-1978: Joaquin Balaguer è eletto presidente per tre mandati consecutivi, grazie anche all'uso intimidatorio della polizia.
- 1978-86: il paese subisce la crisi del debito ed entra nei programmi di aggiustamento strutturale del FMI sotto il governo di Jorge Blanco.
- 1986-1996: Balaguer torna al potere e governa con stile semidittatoriale. Peggioramento della condizione economica e impennata dell'emigrazione.
- 1996-2010: sotto la presidenza di Leonel Fenandez Reyna, rieleto per tre mandati, riprendono le riforme e la crescita economica. L'intermezzo della presidenza di Mejia Dominguez (2000-2004) coincide invece con un periodo di recessione.



Figura 7 - Indicatori di Governance

Haiti



Repubblica Dominicana

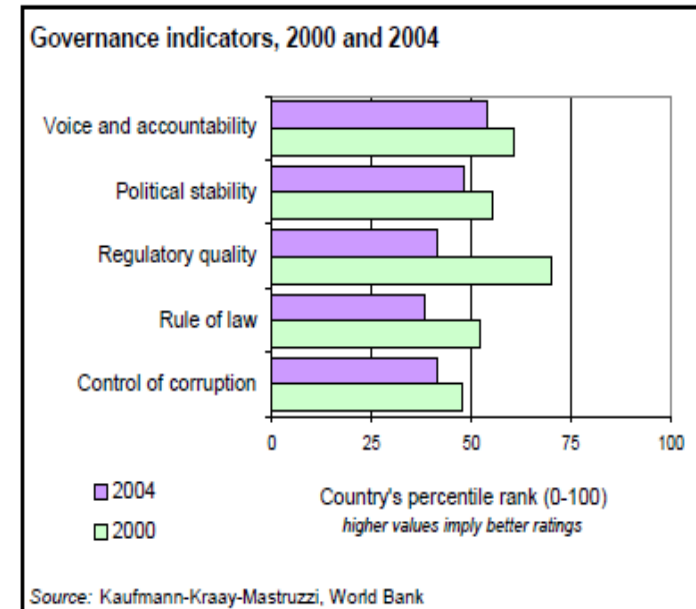
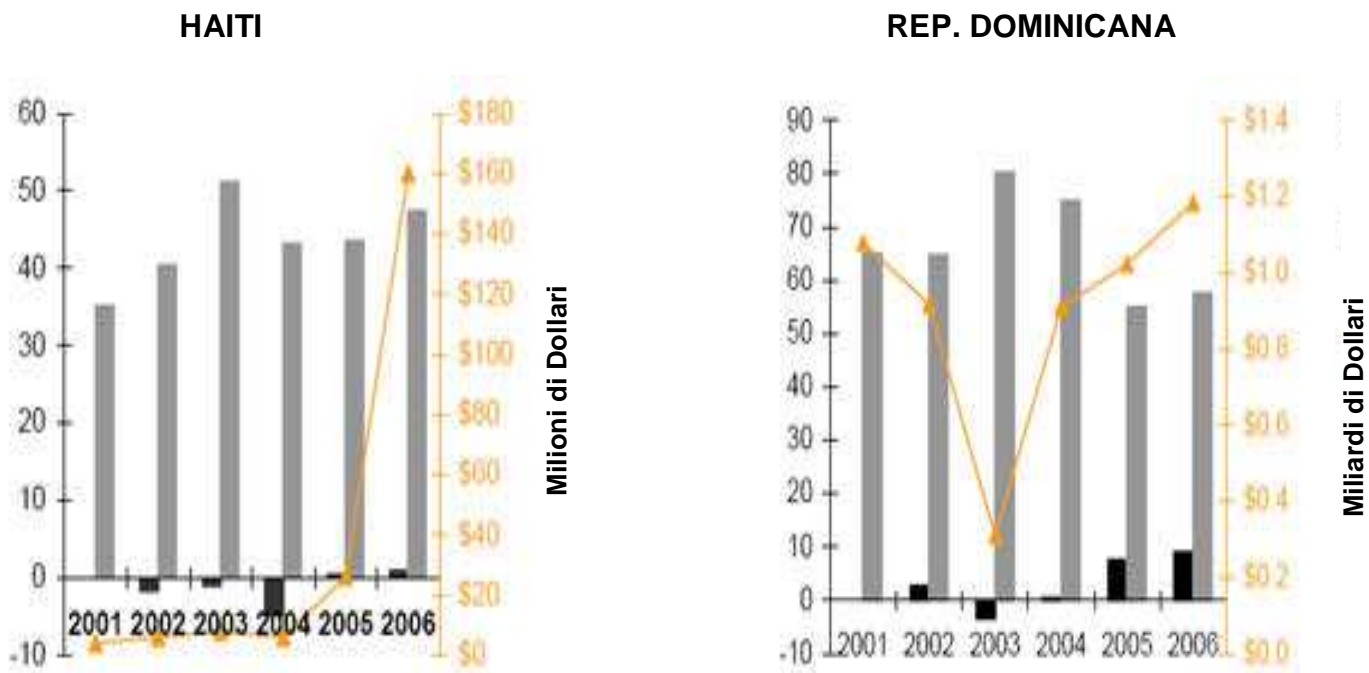


Figura 8 - Investimenti esteri diretti (FDI)



- Crescita PIL pro capite (%)
- Flusso commerciale - merchandise trade - (% del PIL)
- ➔ Investimenti esteri diretti

Fonte: World Bank, UNCTAD

