

Figura 1 - Costo del Cash and Carry in USD

Importo finanziato	1.000	USD
Inizio operazione	21/08/09	
Tasso annuo di interesse	0,30%	Libor USD
Cambio Euro/USD	1,4232	
Controvalore in Euro	702,64	
Chiusura operazione	12/09/09	
Giorni operazione	22	USD perde il:
Cambio Euro/USD	1,4545	2,15%
USD incassati sul FOREX	1.021,99	
Guadagno ANNUO sull'op. in valuta		-36,49%
Nota: ha segno "meno" perché è "riduzione" di costi		
Interessi sul finanz. in USD	18,08	USD
Rimborso Cap + Int.	1.018,08	USD
Costo finanziamento in USD		0,30%
Saldo operazione		-36,19%

Elaborazione Centro Einaudi



Figura 2 – Variazioni % delle Borse a Novembre (indici riassuntivi)

Rispetto a:	MONDO	EUROPA	OVEST	EST	NORD AM	AM. LAT.	ASIA	EM. AUS.	ITALIA
Un anno fa	45,1%	41,4%	23,8%	62,1%	20,2%	76,5%	55,2%	32,3%	18,1%
Inizio '09	44,9%	34,8%	21,9%	57,1%	18,1%	48,5%	51,6%	24,3%	17,3%
Minimi - Mar '09	72,3%	72,1%	57,4%	91,1%	51,8%	70,1%	73,7%	45,3%	65,8%
Metà '09	24,1%	27,7%	20,5%	37,2%	15,9%	23,6%	15,9%	20,9%	19,0%



Figura 3 - Borse: Media riassuntiva Indici mondiali



Elaborazione Centro Einaudi



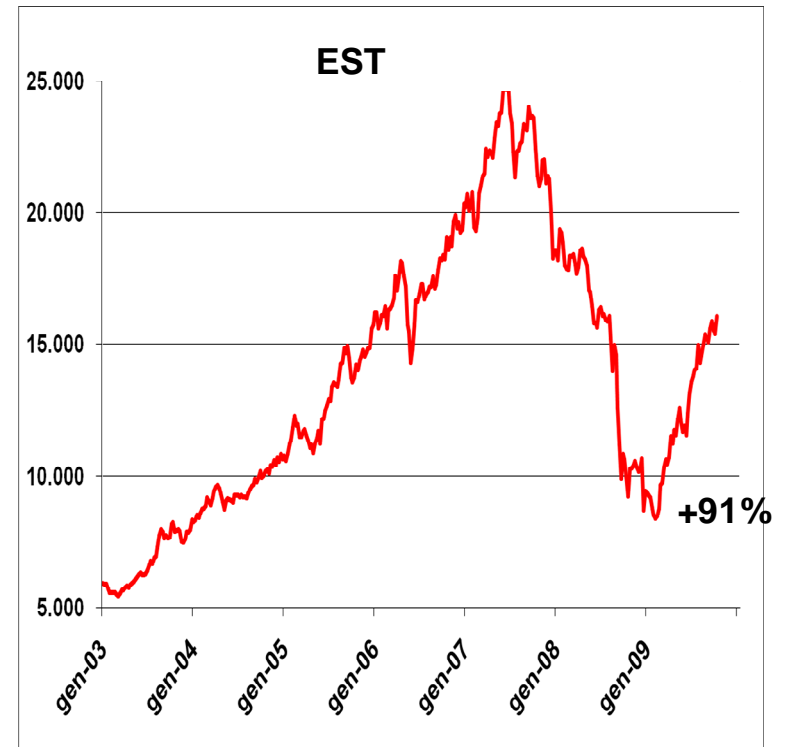
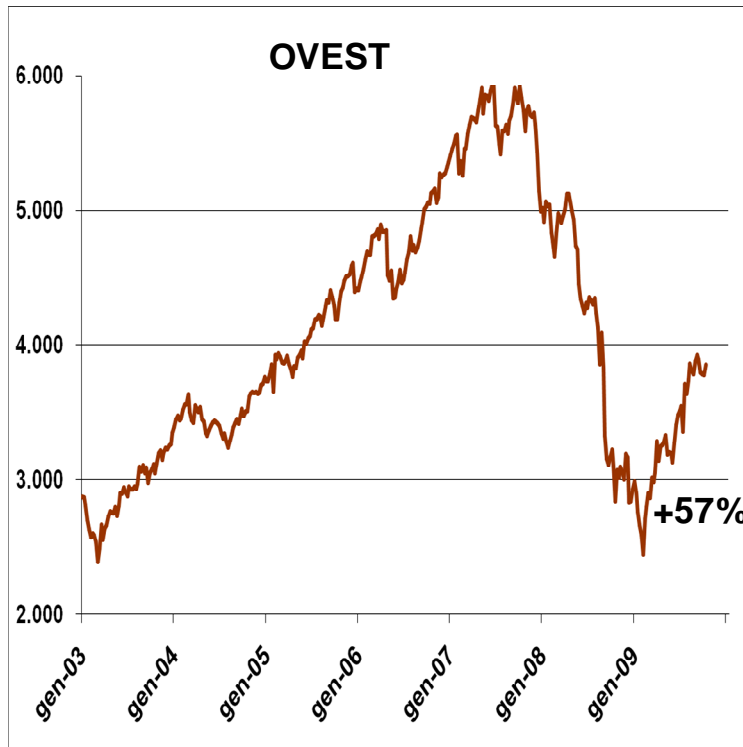
Figura 4 - Media Indici Europa complessiva



Elaborazione Centro Einaudi



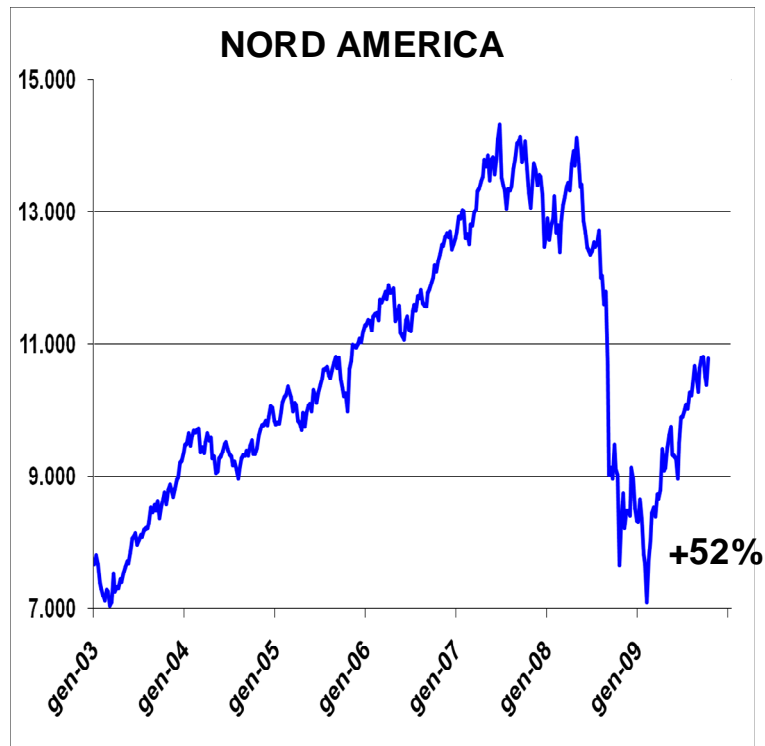
Figura 5 – Borse: media indici Europa Ovest ed Est



Elaborazione Centro Einaudi



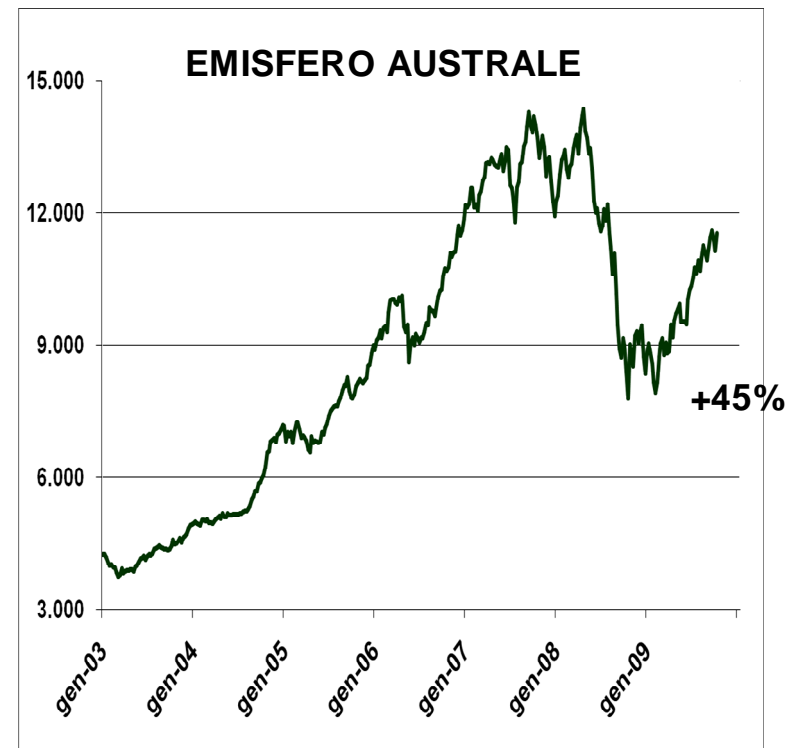
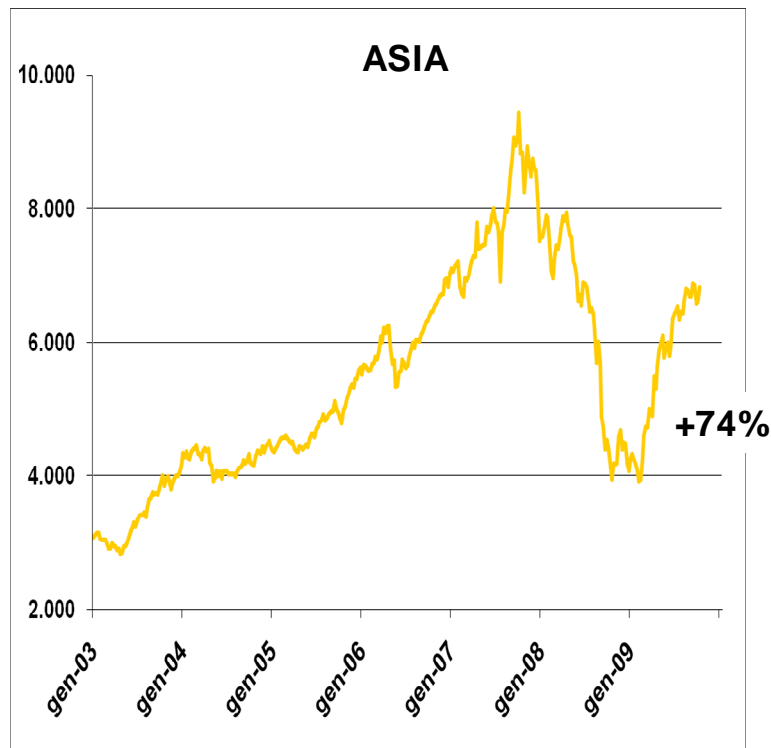
Figura 6 – Borse: media indici Nord America e America Latina



Elaborazione Centro Einaudi



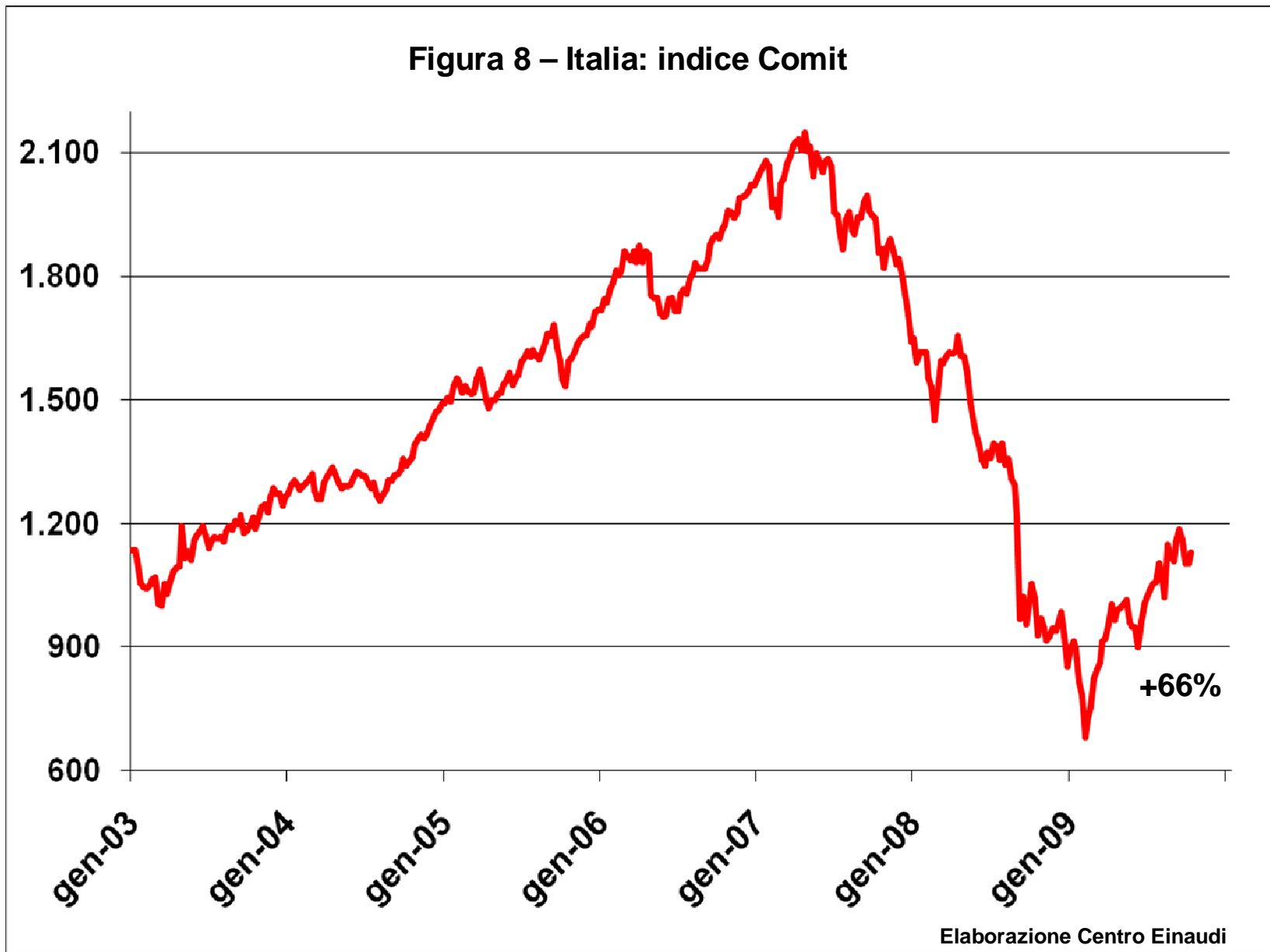
Figura 7 – Borse: media indici Asia ed Emisfero Australe



Elaborazione Centro Einaudi



Figura 8 – Italia: indice Comit



Elaborazione Centro Einaudi

