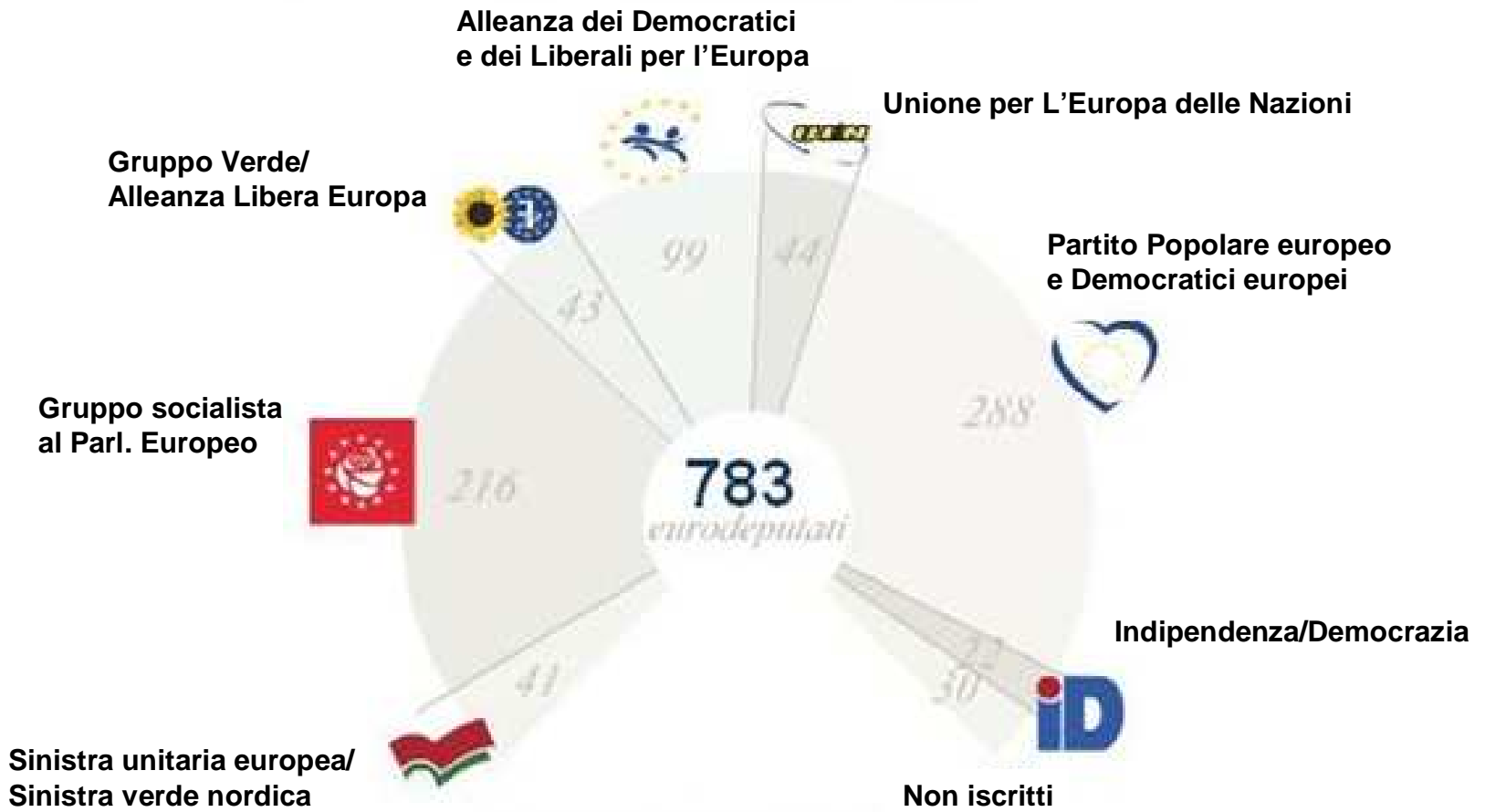


Figura 1 - Composizione del Parlamento europeo 2004-2009



Fonte: Parlamento Europeo



**Figura 2 – la ripartizione dei seggi all’attuale Parlamento Europeo e dopo la riforma valida dalle prossime elezioni**


Stato	Seggi attuali	Seggi con la riforma	Stato	Seggi attuali	Seggi con la riforma
Germania	99	96 (-3)	Austria	18	19 (+1)
Francia	78	74 (-4)	Bulgaria	18	18 (=)
G. Bretagna	78	73 (-5)	Danimarca	14	13 (-1)
<b>Italia</b>	<b>78</b>	<b>72 (-6)</b>	Slovacchia	14	13 (-1)
Spagna	54	54 (=)	Finlandia	14	13 (-1)
Polonia	54	51 (-3)	Irlanda	13	12 (-1)
Romania	35	33 (-2)	Lituania	13	12 (-1)
Olanda	27	26 (-1)	Lettonia	9	9 (=)
Grecia	24	22 (-2)	Slovenia	7	8 (+1)
Portogallo	24	22 (-2)	Estonia	6	6 (=)
Belgio	24	22 (-2)	Cipro	6	6 (=)
Rep. Ceca	24	22 (-2)	Lussemburgo	6	6 (=)
Ungheria	24	22 (-2)	Malta	5	6 (+1)
Svezia	19	20 (+1)	<b>Ue a 27</b>	<b>785</b>	<b>750 (-35)</b>

Fonte: Il Sole 24ore



**Figura 3 – Le ratifiche del Trattato di Lisbona**

Stati che hanno  
approvato il  
Trattato



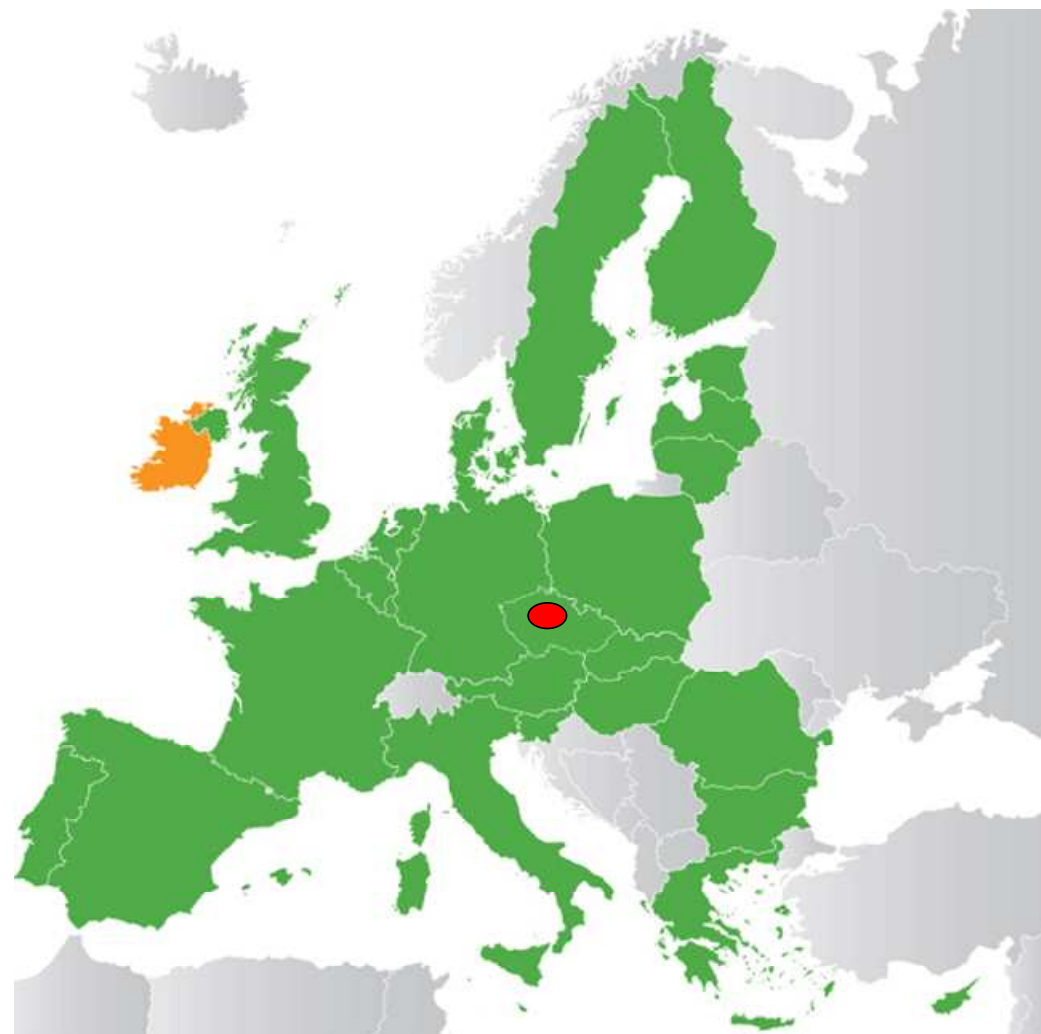
Stati che non  
hanno ancora  
ratificato



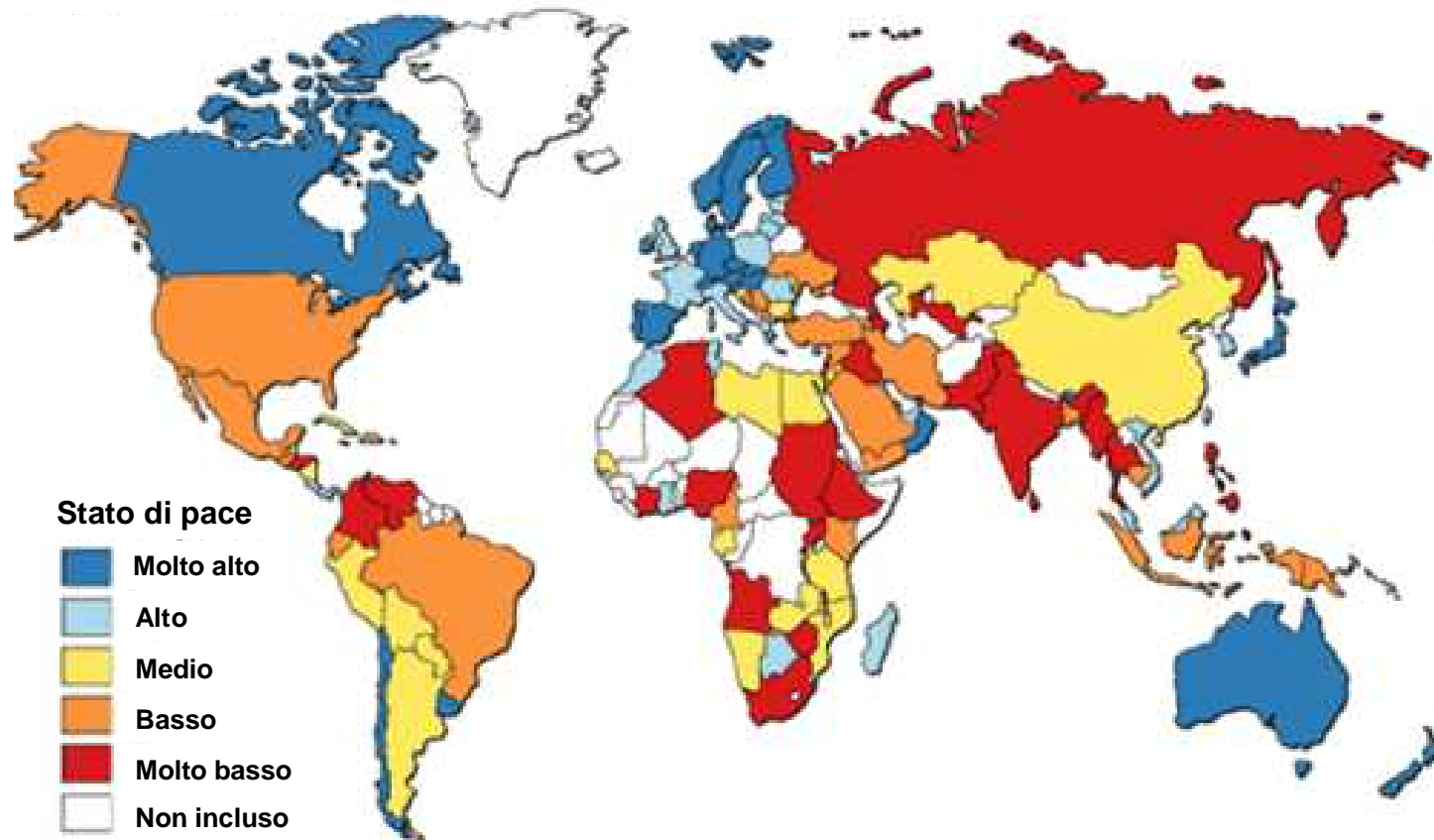
Stati che non  
hanno approvato  
il Trattato



Il Senato della Repubblica ceca  
ha ratificato il trattato a inizio  
Maggio 2009, ma il Presidente  
della Repubblica ha rifiutato  
per ora di controfirmarlo.



### Figura 4 – L'indice della pace globale



www.ici.org



L'Indice della pace globale, creato dall'Economist Intelligence Unit, si basa su 24 indicatori che misurano la pace all'interno e all'esterno di un paese. Sono inclusi il numero di guerre in cui un paese è stato coinvolto negli ultimi 5 anni, quanti soldati sono stati uccisi all'estero e quanto denaro è stato ricavato dalla vendita di armi. Gli indicatori interni comprendono il livello di criminalità, i rapporti con i paesi confinanti e il livello di diffidenza negli altri cittadini.