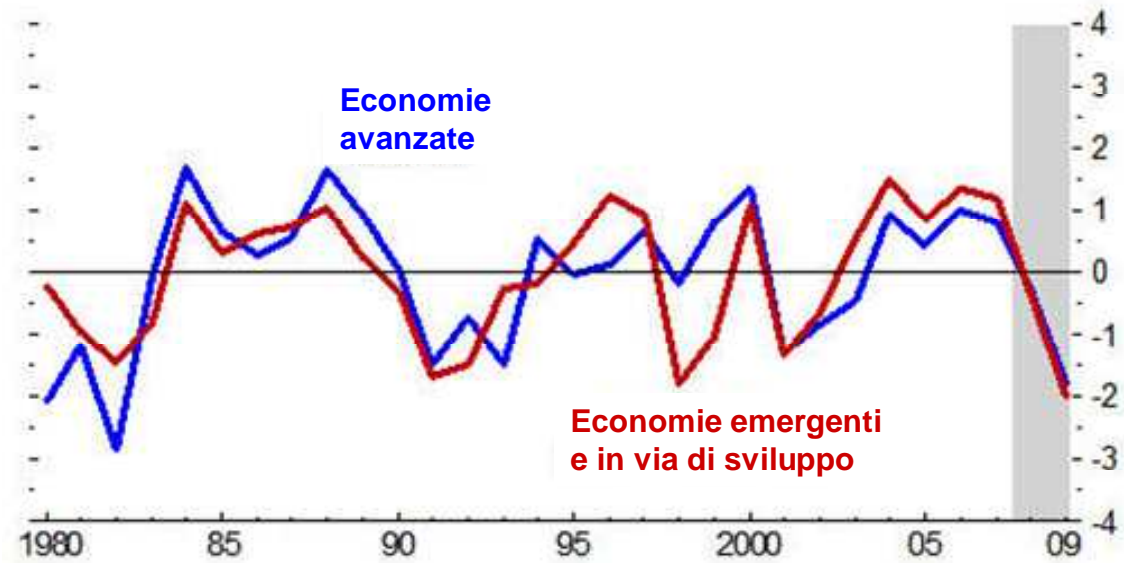


Figura 1 – Il crollo del PIL in Lettonia



## Figura 2 – La recessione nell'economia mondiale secondo il FMI

La crescita del PIL reale: inversione di tendenza mondiale



Fonte: stime FMI



### Figura 3 – L'Europa in fiamme?



**GRECIA**



**ISLANDA**



**LETONIA**



**BULGARIA**



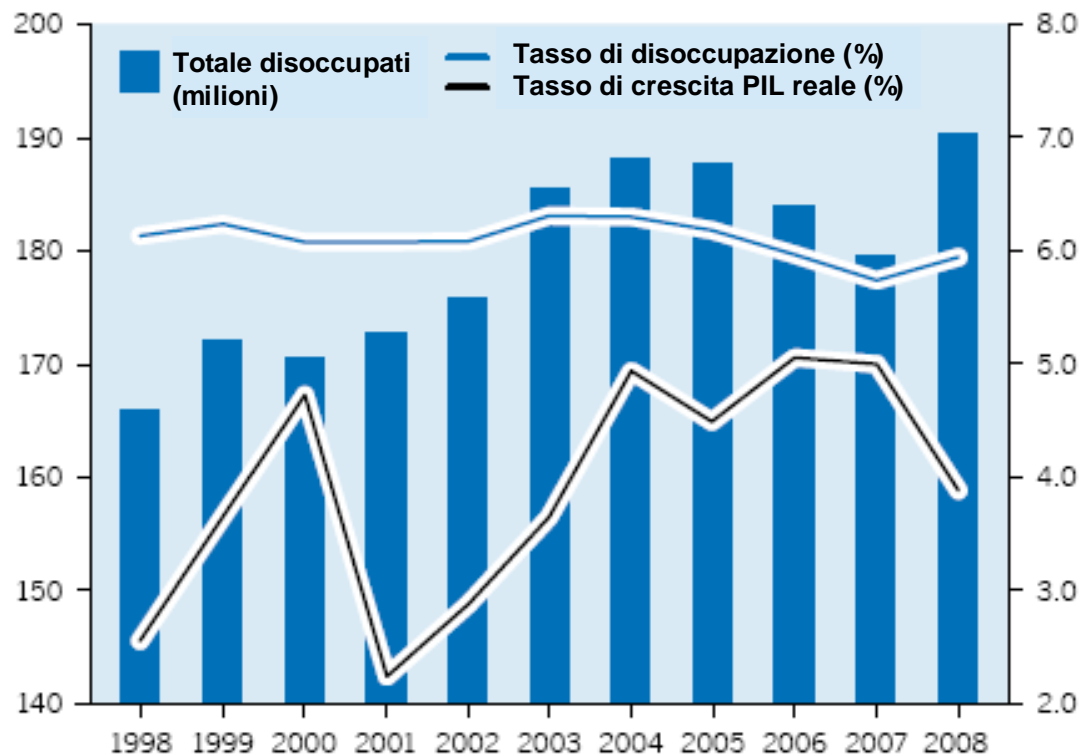
**RUSSIA**



**FRANCIA**



**Figura 4 – Andamento della disoccupazione globale 1998-2008**



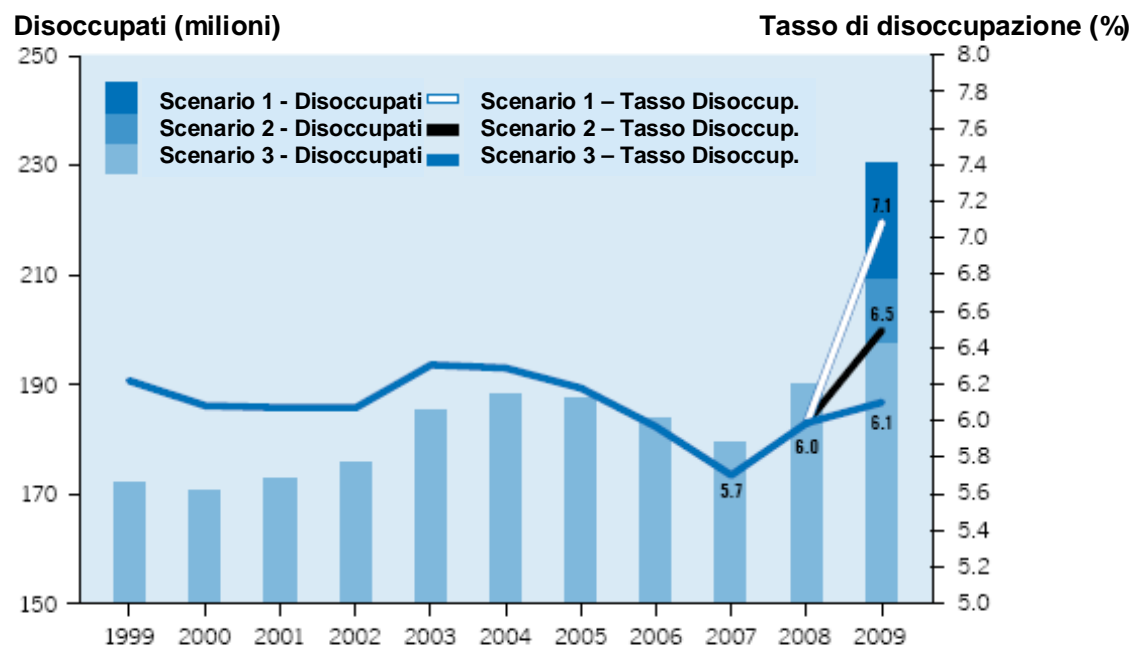
\* 2008 stime preliminari

Fonte: ILO, Trends Econometric Models, December 2008

La crescita economica globale nel 2008 è nettamente inferiore a quella degli anni precedenti. Dopo quattro anni consecutivi di diminuzione, il tasso di disoccupazione globale è salito dal 5,7% nel 2007 al 6% nel 2008, cioè 10,7 milioni di disoccupati in più (l'aumento maggiore dal 1998). Il totale stimato è di 190 milioni, 109 milioni uomini e 81 milioni donne.



**Figura 5 – La disoccupazione globale secondo 3 scenari**



Fonte: ILO, Trends Econometric Models, December 2008. I dati 2008 sono stime preliminari, le proiezioni per il 2009 si basano sui seguenti assunti:

- Scenario 1 – Proiezione in base ai dati sul mercato del lavoro e alle stime del FMI sulla crescita economica, Novembre 2008.
- Scenario 2 – Proiezione in base alla relazione storica fra crescita economica e disoccupazione nei periodi di crisi economica e alle stime del FMI sulla crescita economica, Novembre 2008.
- Scenario 3 - Proiezione in base a un simultaneo aumento del tasso di disoccupazione nelle economie avanzate e nell'Unione Europea uguale al più alto aumento dal 1991 e a metà del più alto aumento dal 1991 nelle altre economie, insieme alle stime del FMI sulla crescita economica, Novembre 2008.

