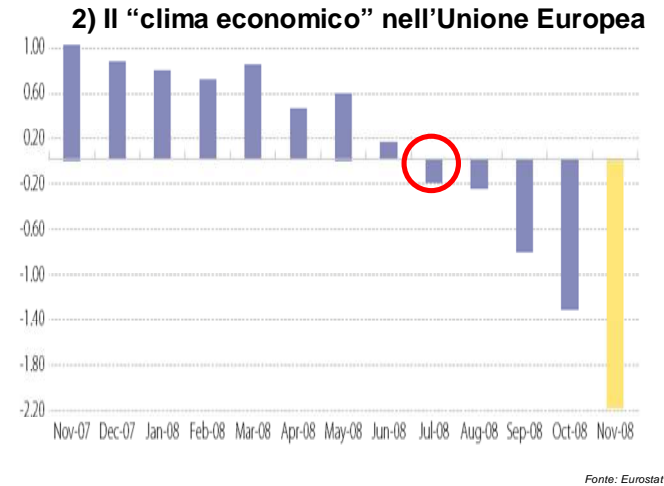
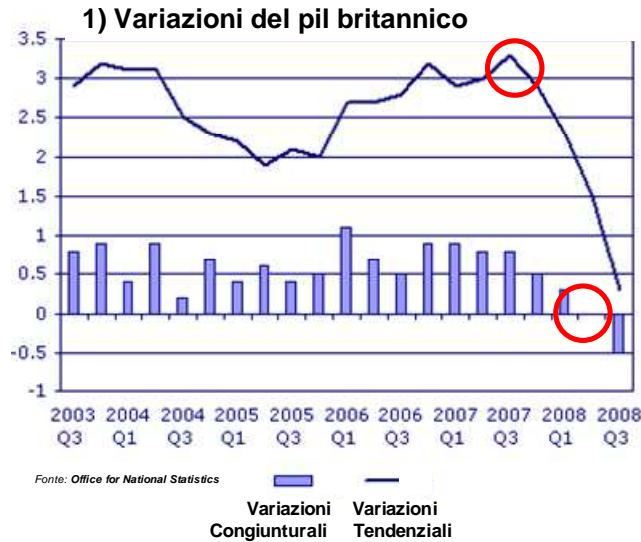
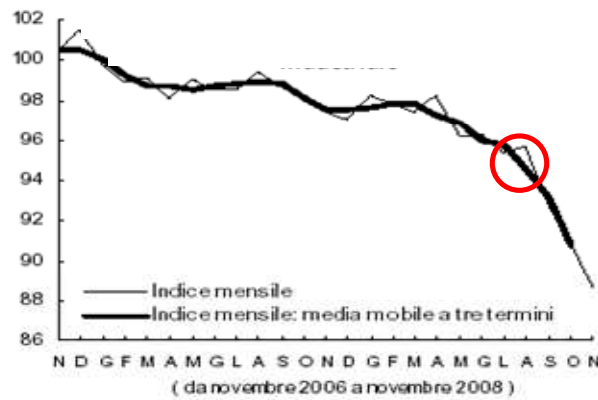


Figura 1 - Il salto nel buio: quattro facce della crisi (i cerchi rossi indicano i punti di discontinuità)



3) La produzione industriale italiana



4) La disoccupazione negli Stati Uniti In percentuale della forza lavoro - 2008

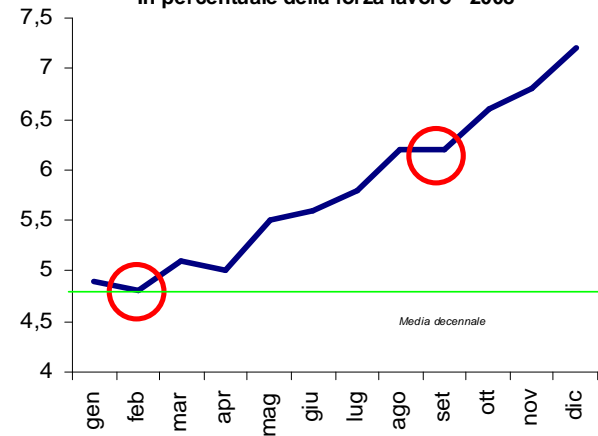


Figura 2 - La quarta ondata colpisce l'occupazione industriale

Alcuni casi significativi di esuberanti annunciati - ottobre 2008-febbraio 2009

Data e società	Paese	settore	Esuberanti annunciati
23 ott. Goldman Sachs	Stati Uniti	finanza	3.250 10% del totale
13 nov British Telecom	Regno Unito	telecomunicazioni	10.000
19 nov BASF	Germania	Chimica	20.000 a livello mondiale
13 dic Bank of America	Stati Uniti	Banca e finanza	30.000 in 3 anni
17 gen Circus City	Stati Uniti	Grande Distribuzione	30.000 ossia tutti, fallita
26 gen Caterpillar	Stati Uniti	Veicoli per edilizia ecc.	20.000
26 gen Home Depot	Stati Uniti	Distribuzione articoli casa	7.000
3 feb Panasonic	Giappone	Elettronica di consumo	15.000 a livello mondiale



Figura 3 - La sequenza degli avvenimenti in corso

La crisi si estende all'industria e alla distribuzione



Misure di sostegno a livello nazionale

- **supporto finanziario**
in genere con piani di cambiamento / conversione industriale: es: settore auto negli Stati Uniti
- **fiscalità favorevole**
es: bonus fiscale per acquisto nuove auto in vari paesi europei
- **commesse pubbliche riservate alle imprese nazionali**
*es: - 700 autobus commissionati dal governo francese, purché prodotti in Francia
- possibili clausole "buy American" per i piani infrastrutturali della nuova amministrazione americana*



Tensioni e conflitti sociali

- **opposizione "dura" alle politiche governative**
Es: ondata di manifestazioni in Grecia
- **richieste protezionistiche**
- **animosità verso i lavoratori stranieri**
- **animosità verso minoranze etnico-religiose**



Figura 4 - La quinta ondata è in arrivo

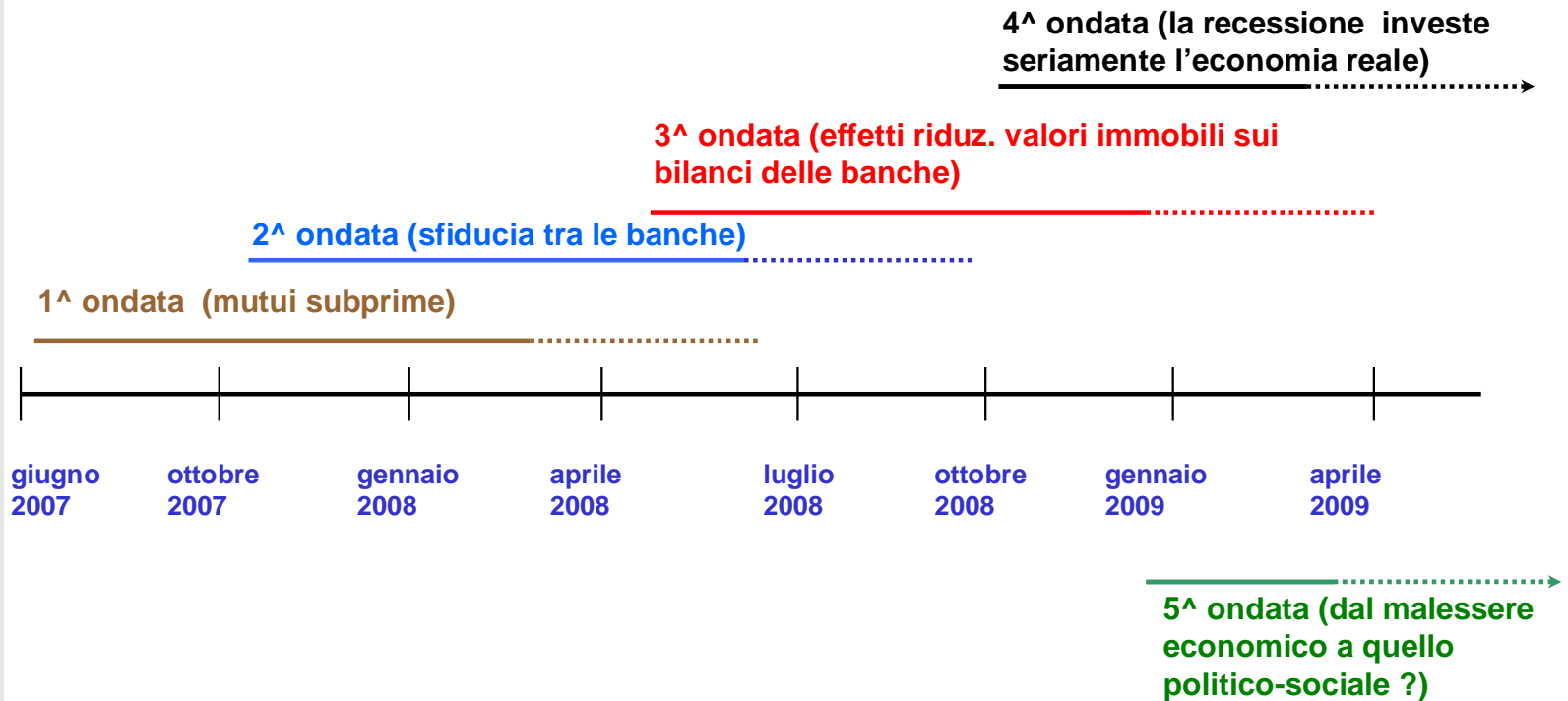


Figura 5 - Sintomi di uno scontento generale?

