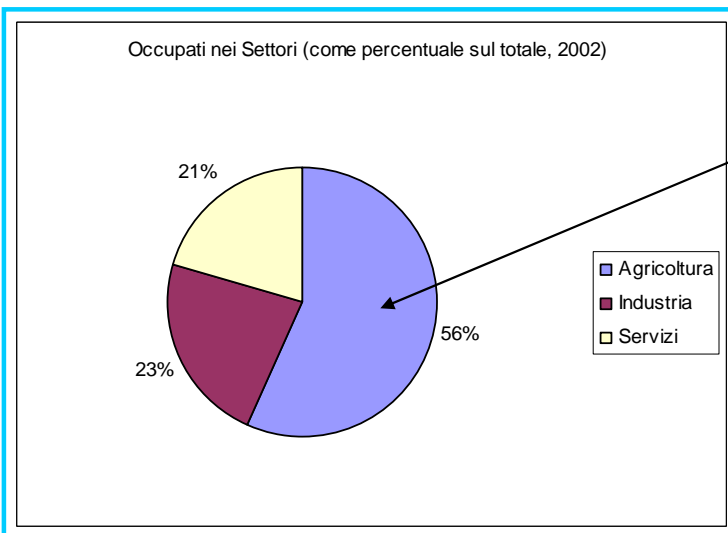
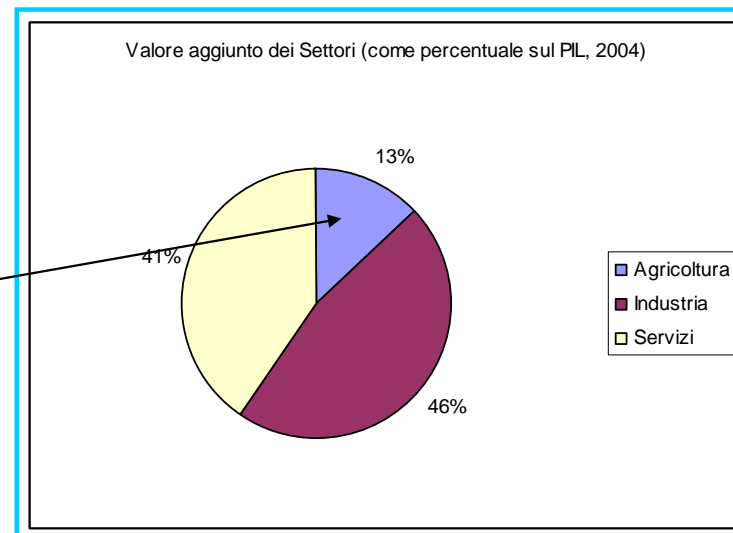


Figura 1 – Il settore agricolo nell'economia cinese



Nel 2004, il 56% della della **popolazione** attiva era impiegato nell'**agricoltura**, solo il 23% e il 21% era impiegato rispettivamente nel settore dell'industria e dei servizi.

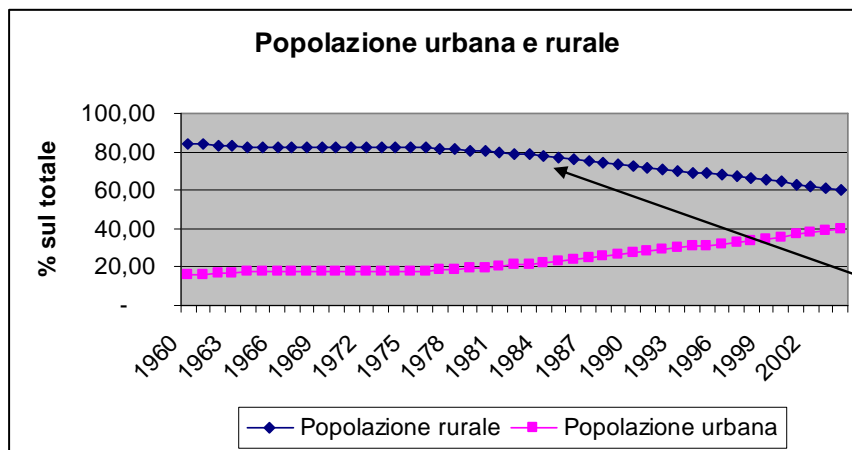
Nel 2004, solo il 13% del PIL era originato dal **settore agricolo**.



Fonte: World Bank, World Development Indicators



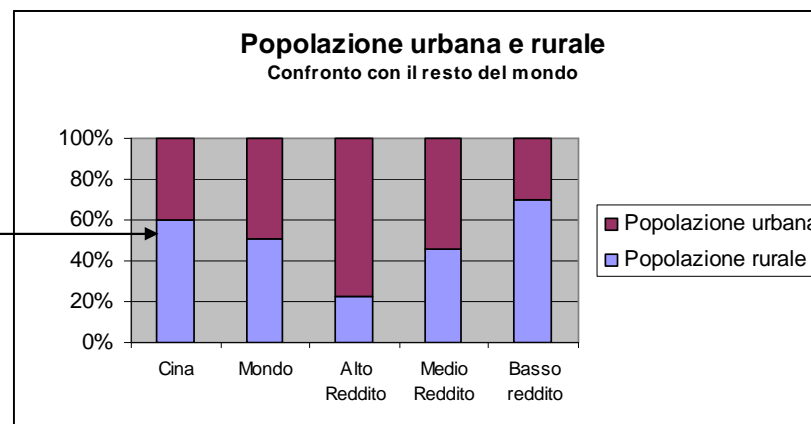
Figura 2 – La popolazione rurale in Cina



La **popolazione rurale** (come percentuale sul totale) è in **costante declino**

Tale **declino** è più evidente a partire dagli anni dell'avvio delle **riforme economiche**

La percentuale della **popolazione cinese residente nella campagne** nel 2005 (59,6%) era notevolmente **superiore** sia alla percentuale osservata nei **paesi a medio reddito** (46,1%) sia alla percentuale osservata nei **paesi a reddito elevato** (22,4%)

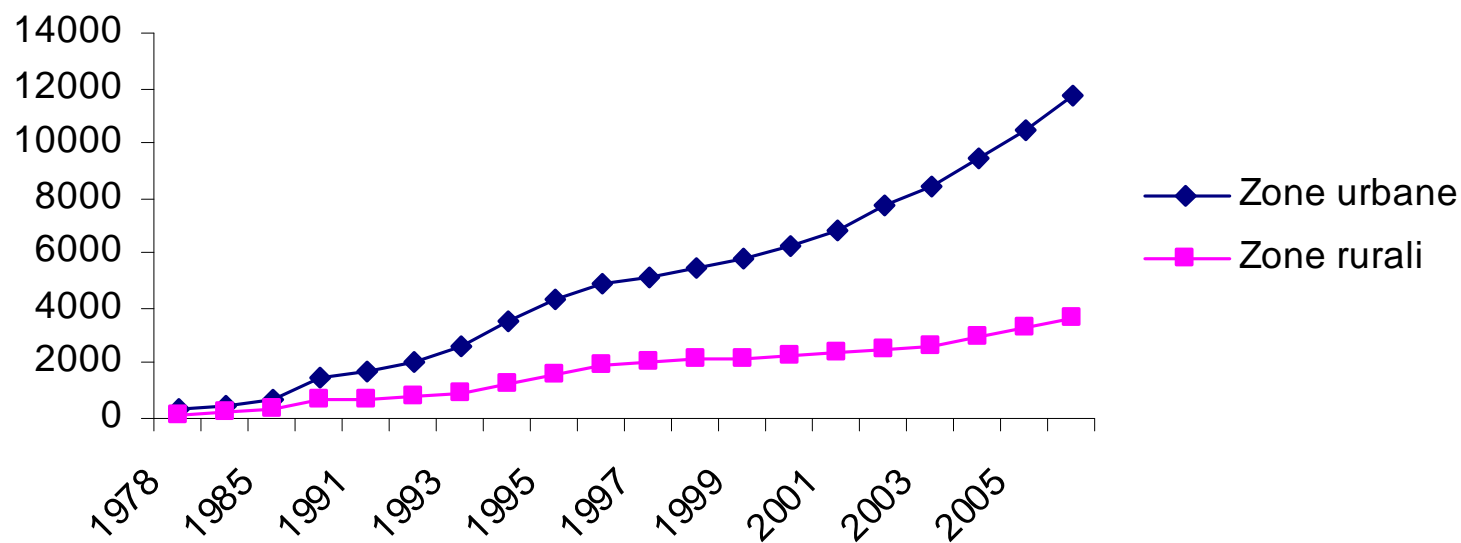


Fonte: World Bank, World Development Indicators



Figura 3 – Reddito disponibile pro-capite annuo (Yuan)

Il divario di reddito tra gli abitanti delle **zone rurali** e delle **zone urbane** è costantemente aumentato a partire dai primi anni di riforme economiche.



Fonte: China Statistical Yearbook 2007, National Bureau of Statistics of China

